

Fiche activité : Je dessine ton paysage !

JSLO-JSLI 2018



Le thème de cette année est l'Objectif de Développement Durable 15 - Vie Terrestre. C'est l'occasion d'échanger avec des scouts du monde entier sur l'environnement et les actions faites près de chez soi.

Matériel nécessaire :

- Des feuilles, des stylos et des crayons pour dessiner ;
- Des images de paysages typiques de votre localité.

Si la peuplade est nombreuse, on peut faire l'activité par sizaine.

Quand le lien s'est établi avec une équipe étrangère, lui demander de décrire un paysage typique proche de chez elle. Les louveteaux-jeannettes dessinent ce paysage en suivant les instructions données à l'oral par l'équipe étrangère. Si la rencontre se fait via internet, on pourra comparer les dessins à la réalité.

Dans un second temps, faire de même en demandant à un jeune de décrire à l'équipe étrangère un paysage typique de votre localité en utilisant une des images ramenées par la maîtrise ou par les jeunes.

Continuer la discussion en demandant à l'équipe étrangère :

- À quoi ressemblent leurs saisons : printemps, été, automne et hiver ?
- Est-ce que leurs paysages ont évolué ces dernières années ? Comment ?
- Est-ce que les activités humaines (industrie, urbanisation, agriculture, tourisme, ...) jouent un rôle dans l'évolution des paysages ? Lequel ?

Fiche activité : Je découvre ta faune et ta flore !

JSLO-JSLI 2018



Le thème de cette année est l'Objectif de Développement Durable 15 - Vie Terrestre. C'est l'occasion d'échanger avec des scouts du monde entier sur l'environnement et les actions faites près de chez soi.

Matériel nécessaire :

Des feuilles, des stylos et des crayons pour dessiner.

Préparation :

Lister les espèces animales et végétales typiques de votre région ou pays.

Si la peuplade est nombreuse, on peut faire l'activité par sizaine.

Quand le lien s'est établi avec une équipe étrangère, lui demander quels animaux et plantes sont typiques de son pays ou sa région. Les louveteaux-jeannettes listent ou dessinent les animaux et plantes cités. De même, les louveteaux-jeannettes peuvent également décrire à l'équipe étrangère les espèces animales et végétales typiques de votre région ou pays, préalablement identifiées.

Variante : Une version plus ludique de cet échange peut être organisée en proposant à l'équipe étrangère de décrire un animal typique de son pays ou sa région, sans le nommer, jusqu'à ce que les louveteaux-jeannettes reconnaissent de quoi il s'agit. Si l'animal décrit est dessiné en même temps, cela peut s'apparenter à un Pictionary. Cette variante est plus compliquée avec la flore, souvent moins connue des louveteaux-jeannettes.

Continuer la discussion en demandant à l'équipe étrangère :

- Est-ce que certaines espèces ont évolué (plus ou moins répandues par exemple) au cours des dernières années ? Certaines espèces sont-elles en voie de disparition ?
- Est-ce que les activités humaines (industrie, urbanisation, agriculture, tourisme, ...) jouent un rôle dans l'évolution de la faune et de la flore ? Lequel ?

Fiche activité :

En route vers un monde meilleur !

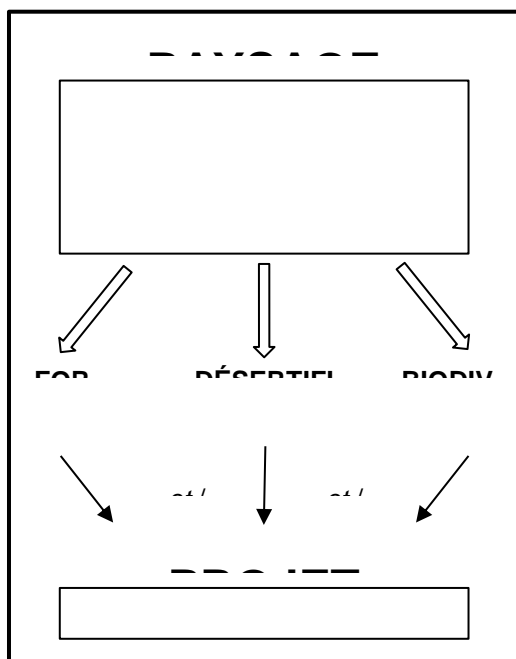


JSLO-JSLI 2018



Le thème de cette année est l'Objectif de Développement Durable 15 - Vie Terrestre. C'est l'occasion d'échanger avec des scouts du monde entier sur l'environnement, les actions faites près de chez soi et celles que vous pourriez mener avec votre tribu.

La trame de discussions, ci-dessous, entre l'équipe scouts-guides et l'équipe étrangère, peut être suivie sans support. Au besoin, pour faciliter la discussion, de grandes feuilles blanches pourront être préparées de la manière suivante (prévoir alors stylos et crayons pour dessiner) :



Déroulé :

- Dans un premier temps, après que le lien soit bien établi avec l'équipe étrangère, celle-ci peut décrire un paysage autour de chez elle qu'elle juge mis à mal sur le plan environnemental. Les scouts-guides peuvent dessiner ce paysage dans le cadre dédié.
- Ensuite, la discussion peut porter sur la manière dont le paysage décrit se caractérise en matière de forêt, de désertification et de biodiversité. D'autres catégories peuvent être imaginées (pollution, etc.). Les scouts-guides indiquent des mots-clés sur la feuille.
- Enfin, la discussion peut porter sur une idée de projet à mettre en œuvre qui puisse participer de la restauration du paysage initialement décrit en adressant une ou plusieurs des problématiques identifiées (déforestation, désertification, biodiversité, pollution, etc.).

Le déroulé ci-dessus est présenté sur la base d'un paysage décrit par l'équipe étrangère. Avant ou après, en équipages ou en tribu, vous pouvez faire la même activité en partant de paysages environnant votre groupe local.

Fiche activité : **Une caravane engagée !**

JSLO-JSLI 2018



Le thème de cette année est l'Objectif de Développement Durable 15 - Vie Terrestre. C'est l'occasion d'échanger avec des scouts du monde entier sur l'environnement, de parler d'une problématique qui vous concerne et de votre rôle, en tant que pionniers-caravelles, dans la protection de la vie terrestre.

Préparation :

L'Objectif de Développement Durable 15 (ODD 15) est décrit de la manière suivante :

« Préserver et restaurer les écosystèmes terrestres, en veillant à les exploiter de façon durable, en gérant durablement les forêts, en luttant contre la désertification, en enravant et inversant le processus de dégradation des sols et en mettant fin à l'appauvrissement de la biodiversité. »

Pour vous préparer, parlez-en en équipes ou en caravane pour choisir ensemble une problématique locale, aussi proche de chez vous que faire se peut, qui fasse écho à cet Objectif de Développement Durable. Une fois cette problématique identifiée, tenez-vous prêts à la présenter en 3 minutes aux équipes que vous rencontrerez sur les ondes et sur internet.

Déroulé :

- Tout d'abord, après que le lien soit bien établi avec l'équipe étrangère, présentez-lui votre problématique locale ODD 15 en 3 minutes.
- Ensuite, demandez-leur de vous décrire une problématique ODD 15 de leur pays / région. Pour les aider, vous pouvez par exemple leur demander si leur région souffre de déforestation ? Si la biodiversité est bien protégée chez eux ? Etc.
- Dans un troisième temps, discutez ensemble des causes (directes et indirectes) et des conséquences (à court et à long termes) de vos deux problématiques. Demandez-vous quels acteurs entrent en jeu ?
- Enfin, imaginez deux projets - un pour chaque problématique - que des scouts pourraient mettre en œuvre avec un partenaire local pour intervenir à un endroit de la chaîne « Causes → Problématique → Conséquences » et faire partie des solutions de vos problématiques.

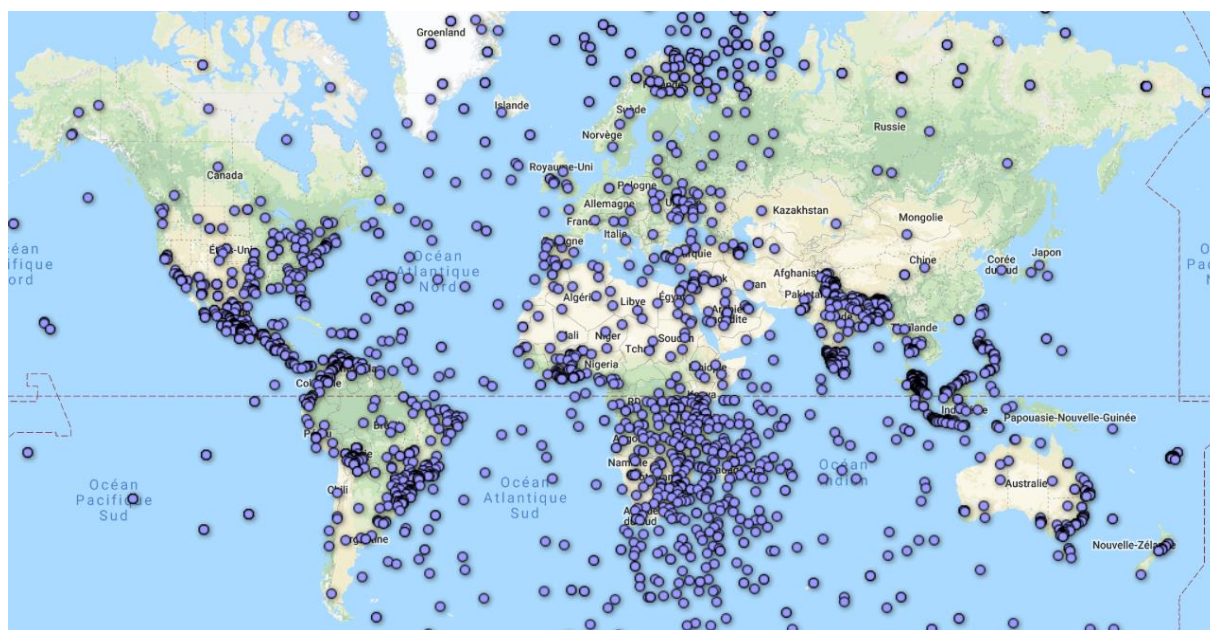
Discussion bonus à avoir avec l'équipe étrangère ou en caravane sur le rôle du Scoutisme :

- Pourquoi le scoutisme est en lien avec l'ODD 15 ?
- Quelles actions de la caravane pourraient être labellisées « ODD 15 » ?
- Quel est mon rôle, en tant que pionnier ou caravelle, dans la protection de la vie terrestre ?
- Quels sont mes moyens d'action ?
- Etc.

Une idée de support pour illustrer vos discussions :

Vous pouvez faire figurer sur une carte du monde chaque duo « Problématique + Projet associé » qu'une équipe étrangère vous aura expliqué. Ainsi, votre carte évoluera au fur et à mesure de vos rencontres. N'oubliez pas d'y ajouter la ou les problématique(s) que vous aurez identifiée(s) dans votre localité !

Pour réaliser cette carte, vous pouvez soit choisir de la dessiner en ajoutant des post-its colorés sur votre dessin, soit la créer en ligne. Si vous choisissez de la créer en ligne, vous pouvez par exemple utiliser le site <<https://framacarte.org/fr>> (Créer une carte + Ajouter des marqueurs).



Capture d'écran de la carte de projets de services volontaires disponible sur scout.org

Fiche

activité :  **COMPAGNONS**

Destination ODD 15 !

JSLO-JSLI 2018



Le thème de cette année est l'Objectif de Développement Durable 15 - Vie Terrestre. C'est l'occasion d'échanger avec des scouts du monde entier sur des problématiques environnementales telles que l'extinction d'espèces et la déforestation. Puissent vos discussions éclairer vos expérimentations ! :)

Préparation :

L'Objectif de Développement Durable 15 (ODD 15) est décrit de la manière suivante :

« Préserver et restaurer les écosystèmes terrestres, en veillant à les exploiter de façon durable, en gérant durablement les forêts, en luttant contre la désertification, en enravant et inversant le processus de dégradation des sols et en mettant fin à l'appauvrissement de la biodiversité. »

Pour vous préparer, parlez-en en équipe et choisissez ensemble une problématique locale, aussi proche de chez vous que faire se peut, qui fasse écho à cet Objectif de Développement Durable. Une fois cette problématique identifiée, tenez-vous prêts à la présenter en 3 minutes aux équipes que vous rencontrerez sur les ondes et sur internet.

Déroulé :

- Tout d'abord, après que le lien soit bien établi avec l'équipe étrangère, présentez-lui votre problématique locale ODD 15 en 3 minutes.
- Ensuite, demandez-leur de vous décrire une problématique ODD 15 de leur pays / région. Pour les aider, vous pouvez par exemple leur demander si leur région souffre de déforestation ? Si la biodiversité est bien protégée chez eux ? Etc.
- Dans un troisième temps, discutez ensemble des causes (directes et indirectes) et des conséquences (à court et à long termes) de vos deux problématiques. Demandez-vous quels acteurs entrent en jeu ?
- Enfin, imaginez deux projets - un pour chaque problématique - que des compagnons pourraient mettre en œuvre avec un partenaire local pour intervenir à un endroit de la chaîne « Causes → Problématique → Conséquences » et faire partie des solutions de vos problématiques.

Une idée de support pour illustrer vos discussions :

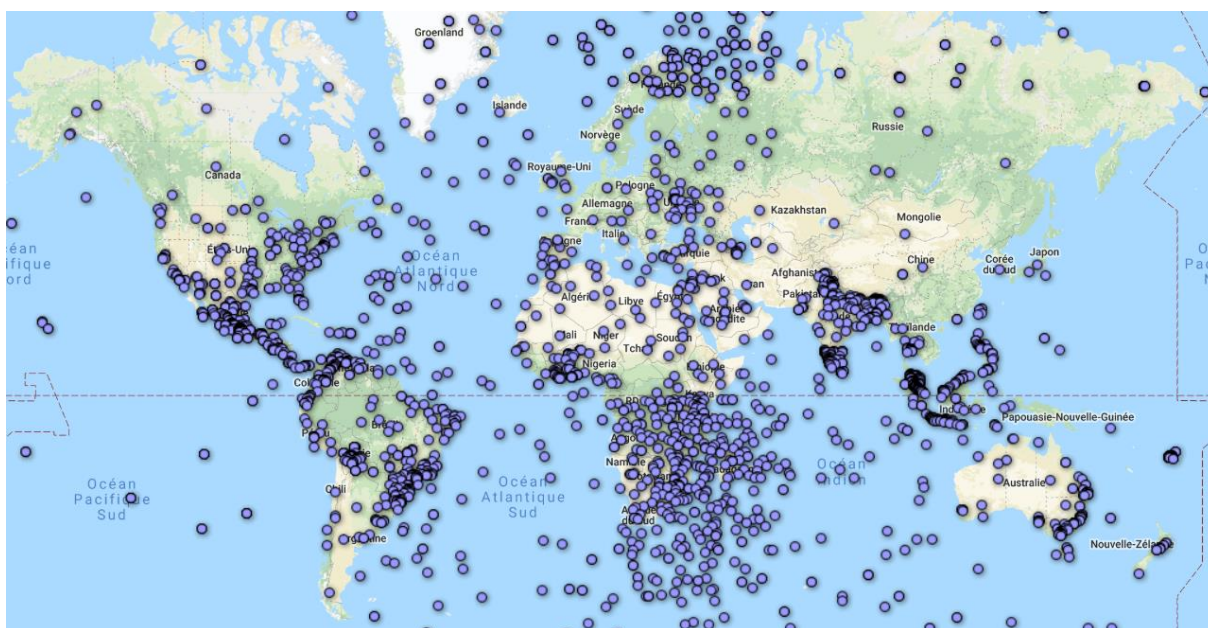
OBJECTIFS  **DE DÉVELOPPEMENT
DURABLE**

Des retours sur cette activité ? Des bonnes pratiques à partager ?
Écrivez-nous à odd-sdg@sgdf.fr !



Vous pouvez faire figurer sur une carte du monde chaque duo « Problématique + Projet associé » qu'une équipe étrangère vous aura expliqué. Ainsi, votre carte évoluera au fur et à mesure de vos rencontres. N'oubliez pas d'y ajouter la ou les problématique(s) que vous aurez identifiée(s) dans votre localité !

Pour réaliser cette carte, vous pouvez soit choisir de la dessiner en ajoutant des post-its colorés sur votre dessin, soit la créer en ligne. Si vous choisissez de la créer en ligne, vous pouvez par exemple utiliser le site <<https://framacarte.org/fr>> (Créer une carte + Ajouter des marqueurs).



Capture d'écran de la carte de projets de services volontaires disponible sur scout.org

Bonus spécial compas :

- Si votre expériment long se passe à l'étranger et que ce dernier a attiré aux thématiques de l'ODD 15, vous pouvez chercher à échanger avec des *rovers* (terme générique anglais signifiant « compagnons ») du pays où vous prévoyez de vous rendre.
-
- Si vous êtes en troisième temps et que votre expériment long était en lien avec une ou plusieurs des thématiques de l'ODD 15, vous pouvez chercher à échanger avec des *rovers* qui ont également reçu leur Brevet Scouts du Monde.