


















Taux d'encadrement des activités de scoutisme marin

selon arrêté du 25 avril 2012, version consolidée le 24 juin 2013 NOR : MENV1221832A

Les dispositions de la présente fiche sont en vigueur jusqu'au 1er juillet 2023.

	Activité voile légère à moins de 2 milles d'un abri jusqu'à 3 Beaufort inclus	Activité randonnée nautique à moins de 2 milles d'un abri jusqu'à 4(*) Beaufort inclus	Activité croisière jusqu'à 6 milles d'un abri jusqu'à 5 Beaufort inclus
Qualif-Voile (BAFA) max 12 jeunes	 encadrement sur Sécu d'une flottille de 6 embarcations voile légère jusqu'à vent force 3 Bf inclus.	Navire autonome moteur et voile  encadrement d'un seul bateau collectif	
Patron d'Embarcation (PE)		 si majeur, encadrement d'un bateau collectif ou habitable sous contrôle d'un Chef de Flottille à terre dans la configuration d'une seule embarcation en mer.	 Chef de Bord d'un bateau collectif ou habitable uniquement au sein d'une escadre encadrée par un Chef de Flottille
Chef de Quart (CQ)	 encadrement sur Sécu d'une flottille de 10 embarcations découvertes jusqu'à vent force 3 Bf inclus.	 peut encadrer une flottille de 4 bateaux jusqu'à un vent de force 4 Bf inclus dans la limite de 2 milles d'un abri dès lors que chaque embarcation est pourvue d'une personne ayant la compétence reconnue Chef de Bord	 encadrement en autonomie d'un bateau habitable jusqu'à vent force 5 Bf inclus
Chef de Flottille (CF)	 encadrement sur Sécu d'une flottille de 10 embarcations découvertes jusqu'à vent force 3 Bf inclus.	 peut encadrer une flottille de 4 bateaux jusqu'à un vent de force 4 Bf inclus dans la limite de 2 milles d'un abri dès lors que chaque embarcation est pourvue d'une personne ayant la compétence reconnue Chef de Bord	 peut encadrer une flottille de 4 bateaux jusqu'à un vent de force 5 Bf inclus et un éloignement maximum de 6 milles d'un abri dès lors que chaque embarcation est pourvue d'un Patron d'Embarcation ou d'un Chef de Quart.
 Légende Embarcations voile légère Exemple : Optimist et Caravelle		 Abri Tout lieu où une embarcation peut se réfugier et mettre son équipage en sécurité. (port, baie, anse, rivière, estey, ...).	 Pour une navigation entre 2 et 6 milles la flottabilité des EIF doit être de 100 newtons et l'armement du bateau en conséquence tous les gilets doivent être vérifiés annuellement
 Embarcation Collective ou découverte (non pontée) Exemple : Canot			
 Embarcation "habitable" exemple : Croiseur, Randonneur ou navire entièrement ponté			
 Sécu → Embarcation à moteur évoluant au sein de l'escadre et ayant la capacité d'intervenir immédiatement équipé VHF adapté au site et programme de navigation			

(*) 4 Bf pour collectif / 5 Bf pour habitable