



**SCOUTS
GUIDES**
DE FRANCE

INTERNATIONAL
PIONNIERS-CARAVELLES



» L'AVENTURE DU VOYAGE

01/09/2019

Dans quelques mois, tu pars avec ta caravane pour participer au Jamboree européen ! Ce Jamboree aura lieu du 22 juillet au 7 août 2020, à Gdansk en Pologne. Ce Jamboree c'est l'occasion de rencontrer et d'échanger avec 20 000 Pionniers et Caravelles, venus de toute l'Europe.

En plus de la participation au Jamboree européen, ta caravane peut aussi vivre un pré-Jamboree ou un post-Jamboree, c'est-à-dire, vivre un camp en caravane en Pologne, en France ou dans un autre pays européen pour se préparer à la rencontre, faire le point sur le Jamboree européen et vivre la pédagogie Pionniers-Caravelles.

Ce document souhaite faire réfléchir ta caravane à votre voyage vers la Pologne. Nous proposons 4 étapes :



L'aventure du voyage, c'est quoi ?



Comment faire du voyage, une partie du camp ?



Comment préparer le voyage avec ta caravane ?



Quelques conseils pour préparer votre voyage vers la Pologne !



L'AVENTURE DU VOYAGE, C'EST QUOI ?

« Le vrai voyage, c'est d'y aller. Une fois arrivé, le voyage est fini.

Aujourd'hui les gens commencent par la fin. »

(Hugo Verlomme, écrivain français)

Pour vous rendre au Jamboree européen, nous vous proposons de prendre votre temps, en favorisant le voyage lent, soit en train et/ou en bus. Le voyage lent permet de redonner toute sa place au déplacement dans le voyage :

- avoir un rythme plus lent,
- observer les changements de paysage,
- s'imprégner d'une nouvelle culture,
- se préparer à l'événement que l'on va vivre,
- réduire son impact écologique.

Et si le voyage faisait pleinement parti du camp ?





COMMENT FAIRE DU VOYAGE UNE PARTIE DU CAMP ?


1. **Prendre conscience que le voyage fait partie du camp** : c'est l'occasion pour les jeunes de se retrouver et de se raconter leurs dernières aventures. Et c'est aussi, une opportunité incroyable pour se préparer à la rencontre interculturelle que vous allez vivre pendant 10 jours !
2. **Regarder si une autre caravane** participant au Jamboree européen serait intéressée pour partager son voyage avec ton unité !
3. **Proposer des activités** correspondant aux modes de voyage et aux temps de voyage : des jeux, des activités de toutes sortes peuvent être proposés aux jeunes, voire animés par les jeunes eux-mêmes.

Faire des jeux :

- Des mots fléchés ou mots croisés pour en apprendre plus sur le pays,
- Un memory pour apprendre la langue du pays où l'on se rend,
- Apprendre à se repérer sur la carte au fur et à mesure que le train et/ou le bus avance.

 Rédiger un carnet d'écriture : proposer que chaque jeune note dans son carnet personnel ses attentes sur le Jamboree européen, ses envies, ses craintes. Proposer que les jeunes écrivent chaque jour dans le carnet 3 éléments qu'ils ont aimé ou découvert.

 Croquer dans un carnet de dessin : proposer que les jeunes s'expriment par le dessin, si c'est un moyen d'expression qu'ils préfèrent ou qu'ils souhaitent tester.

 Ecouter de la musique du pays : que ce soit de la musique actuelle ou traditionnelle, permettre aux jeunes de découvrir une partie de la culture.



-  Prendre des photos du pays : proposer aux jeunes de prendre en photo ce qui les étonne, ce qu'ils trouvent beau dans le pays.
 -  Raconter des anecdotes sur les pays que l'on traverse ou sur les villes que l'on traverse : cela peut être la ville d'un personnage célèbre, un événement historique ou actuel.
 -  Goûter des spécialités : lors d'une halte, acheter quelques spécialités culinaires pour les faire découvrir aux jeunes. Faire deviner aux jeunes ce qu'il peut bien y avoir dans cette spécialité !
 -  Acheter le journal local pour faire découvrir la langue aux jeunes, essayer de comprendre l'actualité du pays.
 -  Rencontrer des personnes dans le train et discuter avec elles pour mieux connaître le pays, la culture.
4. **Profiter du voyage** : le voyage c'est aussi l'occasion de regarder les paysages défilés, de laisser ses pensées s'évader. Le train et le bus seront des transports utilisés par d'autres délégations européennes. Ta caravane aura certainement l'occasion de faire la rencontre d'autres jeunes qui se rendent aussi au Jamboree européen. De quoi se mettre dans le bain !
5. **Raconter son expérience** en témoignant auprès des Pionniers-Caravelles : nous sommes toujours ravis de recevoir des témoignages pour les publier sur le site de la caravane ou dans le journal Oze. Envoie-nous le témoignage de ta caravane à pionnierscaravelles@sgdf.fr



COMMENT PREPARER LE VOYAGE EN AMONT, AVEC LES JEUNES ?

1. Discuter du projet de camp avec les jeunes :
 - Lister les envies et besoins de chaque jeune et chef-taine pour le camp et le voyage.
 - Quand est-ce que l'on se rend en Pologne ?
 - Souhaitons-nous faire un pré-jamboree ou un post-jamboree ?
 - Si oui, où souhaitons-nous aller pour un pré-jamboree ou post-jamboree ?

2. Choisir le voyage avec les jeunes :
 - Regarder les possibilités de voyage en train
 - Demander des devis avec les compagnies de bus

3. Comparer les prix du train et du bus ensemble et valider le voyage

4. Discuter ensemble de comment profiter du voyage :
 - Quelles activités souhaitons-nous faire ?
 - Qui prend en charge l'organisation de ces activités ?



QUELQUES CONSEILS POUR PREPARER VOTRE VOYAGE VERS LA POLOGNE

A. CHOIX DU POINT D'ENTREE AU JAMBOREE EUROPEEN

Pour arriver au Jamboree européen, votre caravane peut arriver et repartir par un des points d'entrée suivants :

- Gare de Gdansk Glowny, située à Podwale Grodzkie 1 – 80-895 Gdansk, à 16 kilomètres du lieu du Jamboree.
- Port de Gdynia, situé à 45 kilomètres du lieu du Jamboree.
- Centre d'exposition d'Amber situé à Zaglowa 11 – 80-560 Gdansk.
- Aéroport de Gdansk Lech Walesa (GDN), situé à Juliusza Slowackiego 200 – 80-298 Gdansk.
- Parking sur le lieu du Jamboree. Merci de nous indiquer rapidement si vous souhaitez utiliser un parking pour le bus de votre caravane, afin que l'on réserve une place auprès de l'organisation.

A partir de ces points d'entrée, des bus du Jamboree seront mis en place.

Si vous arrivez par un autre accès, il faudra que la caravane se rende à un des points d'entrée cités ci-dessus pour être pris en charge par le transport du Jamboree.



B. *POTENTIELS COUTS

TRAJETS FRANCE-POLOGNE

○ AVEC LE PASS INTERRAIL

Si ton unité souhaite se rendre en train au Jamboree européen, nous te conseillons de regarder le site Interrail. Le pass Interrail permet de faire plusieurs trajets, dans plusieurs pays, avec le même ticket. Les prix peuvent être plus intéressants qu'en passant via la SNCF. Le site internet Interrail est : <https://www.interrail.eu/fr>

EXEMPLE D'UN VOYAGE DE 8 JEUNES AVEC 1 CHEF-TAINE :

- Le Global Pass d'Interrail : total de 1953€ pour voyager 5 jours dans le mois ou 2322€ pour voyager 7 jours dans le mois.

Avec ce Global Pass, 31 pays s'offrent à vous ! Pourquoi pas en profiter pour découvrir des pays en imaginant des trajets comme :

- Lyon - Zürich - Vienne - Varsovie - Gdansk
- Paris - Francfort - Berlin - Gdansk
- Lille - Amsterdam - Hambourg – Gdansk





- Un trajet avec la SNCF pour un Paris-Gdansk : total de 1892€ (trajet non modifiable) ou 2094.70€ (modifiable sous conditions)

Attention : les prix indiqués dans le document sont ceux proposés par Interrail et la SNCF à la date du 19 septembre 2019. Les prix sont susceptibles d'avoir évolués après cette date.

○ AVEC UNE COMPAGNIE DE BUS

Ton unité peut aussi partir en Pologne avec une compagnie de bus. Dans ce cas, si ta caravane ne remplit pas le bus en entier, il est recommandé de mutualiser le voyage avec une autre caravane et donc de baisser les frais de voyage.

RENOUELEMENT DES PASSEPORTS OU CARTES D'IDENTITE

Pour voyager en Europe, le passeport ou la carte d'identité sont obligatoires. Les documents doivent être encore **en cours de validité** au minimum jusqu'après la date de retour du camp.

- Coût d'une carte d'identité : 25€ de timbre fiscal
- Coût d'un passeport : 17€ pour les moins de 14 ans, 42€ pour les plus de 15 ans, 86€ pour les majeurs

Les cartes nationales d'identité délivrées entre le 1er janvier 2004 et le 31 décembre 2013 sont encore valables 5 ans après la date de fin de validité indiquée au verso mais aucune modification matérielle de la carte plastifiée n'en atteste. Attention : cette prolongation ne s'applique pas aux cartes délivrées aux mineurs (la durée de validité reste de 10 ans).

En conséquence, de façon à éviter tout désagrément pendant votre voyage, il vous est **fortement recommandé de privilégier l'utilisation d'un passeport valide** plutôt qu'une carte d'identité portant une date de fin de validité dépassée, même si elle est considérée par les autorités françaises comme étant toujours en cours de validité.



C. DEMANDE DE SUBVENTIONS

Pour vous aider à financer le projet, nous vous conseillons de faire des demandes de subvention auprès des entreprises locales, maries et département. Le fichier « conseils pour la rédaction d'un dossier de subvention » vous aide à rédiger votre demande de subvention :

<https://www.sgdf.fr/vos-ressources/doc-en-stock/category/344-jamboree-europeen-2020-pologne-financement-subvention>

D. LIEN AVEC LES AUTRES DE TON TERRITOIRE

Chaque unité sera mise en contact avec les unités de son territoire, afin d'envisager une mutualisation des transports. La liste des unités se rendant au Jamboree européen est disponible auprès de votre RPP ou CB.

E. AVOIR TOUS LES DOCUMENTS POUR VOYAGER TRANQUILLE

Les chef·taines doivent s'assurer d'avoir tous les documents pour le bon déroulement du voyage et le passage des frontières :

- Carte d'identité ou passeport en cours de validité pour chaque jeune et chef·taine
- Autorisation de sortie du territoire pour chaque jeune, disponible sur doc en stock :

<https://www.sgdf.fr/vos-ressources/doc-en-stock/category/345-jamboree-europeen-2020-pologne-administratif>